

БДД

СИМ



# СРЕДСТВА ИНДИВИДУАЛЬНОЙ МОБИЛЬНОСТИ:

самокат, моноколесо, гироскутер, сегвей,  
электроскейтборд, электросамокат,  
электроскутер, а также аналогичные виды СИМ

1

Проверьте работоспособность мотор-колеса,  
ручки газа, тормозов, всех световых  
приборов.



Обратите внимание на наличие  
конденсата на приборной  
панели.

НА ЭКСКУРСИЮ

БДД



# ПО ИТОГАМ ОСМОТРА АВТОБУСА



подписывается акт осмотра, подтверждающий соответствие автобуса установленным нормам



# Помните:

- Количество пассажиров должно соответствовать количеству мест

Перевозка стоя запрещена





## После окончания поездки сопровождающему стоит:

- организовать выход детей из транспортного средства после полной остановки автобуса;


*Первым выходит сопровождающий, затем школьники, занимающие места у выхода из салона и далее по очередности.*

- проверить присутствующих по списку;
- оставаться на месте высадки до отъезда автобуса до того, как водитель заглушит двигатель автобуса и выйдет из транспортного средства;
- проинформировать руководителя образовательной организации.



**Не ходите вплотную к зданиям** — на карнизах и балконах часто висят тающие сосульки, которые в любой момент могут сорваться.

Если участок тротуара огорожен лентой, не заходите за неё — скорее всего, в этом месте **высока вероятность схода снега с крыши.**



СЕЗОННАЯ БЕЗОПАСНОСТЬ

БДД



# ШКОЛЬНАЯ ЭКСКУРСИЯ: как педагогу организовать безопасную поездку?





## Общие правила безопасности

1

Сопровождающий назначается приказом руководителя образовательной организации.

2

Перед поездкой сопровождающий проходит инструктаж по безопасной перевозке детей, отметки о котором заносятся в книгу учёта.

3

Во время движения автобуса сопровождающий сидит в начале салона.

4

Дети садятся и выходят из автобуса после полной остановки и под руководством сопровождающего.

5

Сопровождающий контролирует исполнение детьми инструкций по безопасности.

6

Если водитель не соблюдает меры безопасности, сопровождающий информирует руководителя образовательной организации и подразделение Госавтоинспекции по месту начала перевозки.





## Безопасность перед началом поездки и во время посадки:

- провести инструктаж с детьми по обеспечению безопасного поведения и зафиксировать проведение инструктажа в журнале;
- определить безопасное место сбора детей;
- объяснить детям, что выходить на проезжую часть опасно;
- проверить присутствующих по списку.



НА ЭКСКУРСИЮ

БДД



# ТРЕБОВАНИЯ К АВТОБУСУ

## при организованной перевозке группы детей

на крыше автобуса  
или над ней есть маячок  
жёлтого или оранжевого цвета

имеет опознавательный  
знак «Ограничение  
скорости»



оснащён ремнями  
безопасности

укомплектован  
медицинскими  
аптечками



оснащён опознавательным  
знаком «Перевозка детей»  
(спереди и сзади)

укомплектован двумя  
огнетушителями ёмкостью  
не менее 2 л: хладоновым  
и порошковым



БДД

СИМ



2

## Проведите предварительный осмотр СИМ:

- колёса в случае необходимости нужно подкачать;
- аккумулятор необходимо проверить на вздутие и наличие подтёков.



Неисправную АКБ необходимо утилизировать и заменить её на новую с аналогичным напряжением и не меньшей ёмкостью.



## Если ребёнок плохо себя чувствует, сопровождающему необходимо:

- сообщить об этом водителю;
- обратиться к медицинскому работнику или самому принять меры по оказанию помощи;
- вызвать скорую медицинскую помощь или обеспечить доставку ребенка в больницу;
- сообщить о происшествии администрации организации и в подразделение Госавтоинспекции по месту начала перевозки.

**!** При возникновении аварийных ситуаций после остановки автобуса, по указанию водителя, сопровождающий организует высадку детей, размещает их на безопасном расстоянии от автобуса и проезжей части.



**Выбирайте обувь** на низком каблуке и с нескользящей подошвой. Также можно установить в мастерской профилактику на ботинки или сапоги, чтобы они не скользили.

При ходьбе **наступайте на всю подошву**. Для устойчивости слегка расслабьте ноги, а руки оставьте свободными, не держите их в карманах.

**Пожилым людям** безопаснее пользоваться тростью с резиновым наконечником либо специальной противогололёдной острой металлической насадкой.







## Если путешествие занимает более 3 часов,

сопровождающему следует организовать питание детей.

### Помните:

- ✓ автобус должен останавливаться на специальных площадках — стоянках;
- ✓ при их отсутствии — как можно правее на обочине или за пределами дороги;
- ✓ во время остановки сопровождающему необходимо руководствоваться требованиями по безопасной высадке детей.

18 - 22 марта 2024 года

профилактическая акция  
"Безопасным дорогам скажем ДА!"





**Автомобилистам лучше не спешить с заменой зимней резины на летнюю.**

За ночь может подморозить, и наледь утром увеличит тормозной путь. Из-за этого легко попасть в занос.





## Безопасность во время поездки:

во время поездки сопровождающему необходимо контролировать дисциплину и порядок в салоне.

### Важно избегать:

- ✓ загромождения проходов;
- ✓ отстёгивания ремней безопасности;
- ✓ хождения детей по салону;
- ✓ нажатия без необходимости сигнальной кнопки;
- ✓ открытия окон, форточек и вентиляционных люков без разрешения.



объясняемрф



# Садись и пристегнись:

правила безопасных поездок  
с детьми в такси



БДД

СВЭ



# Как часто нужно обновлять СВЭ?

Необходимо заменить СВЭ на новый, как только вы заметите, что отражающий эффект ослабевает или исчезает.



Рекомендуемый срок замены обычно не превышает полгода.



Летом, поскольку сильный свет и высокая температура, СВЭ требуют замены через 1–3 месяца.

Эти правила позволят обеспечить лучший предупреждающий защитный эффект.

БДД

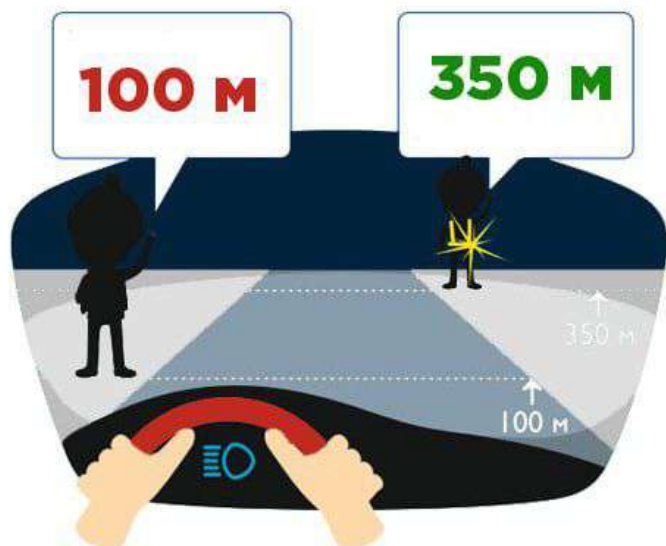
СВЭ



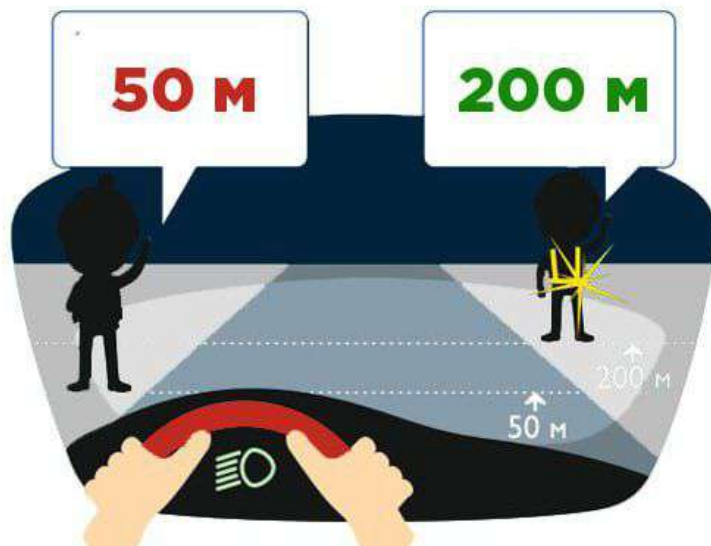
## Для чего нужны СВЭ?

Они повышают видимость пешеходов и значительно снижают риск возникновения дорожно-транспортных происшествий с их участием.

Дальний свет:



Ближний свет:



*Дистанция, на которой пешеход становится виден, с применением световозвратителей увеличивается*



БДД

СВЭ



## Световозвращающие элементы (СВЭ) — это...



элементы, изготовленные из специальных материалов, обладающих способностью возвращать луч света обратно к источнику.

СВЭ не является предметом одежды и используется в качестве вспомогательного средства для обеспечения видимости человека.